



COREV

COREVSTONE


RECUBRIMIENTOS ESPECIALES
INTERIORES / EXTERIORES

Los **Especialistas**
en Texturas


COREVSTONE



577 NEGRO



12 Gris Acero



7 Gris Badajoz




17 Blanco Calido



30 Blanco Polar



10 Janitzio



19 Rojo Galicia



23 Gris Perla



31 Ladrillo



32 Kalahari




22 Dunas



13 Miel



11 Crema Marbella



33 JOBIT

Rendimientos publicados son aproximados.

Estos rendimientos varían de acuerdo a las condiciones de instalación, la condición del sustrato, la técnica de instalación y la experiencia del instalador. Corev no asume responsabilidad por rendimientos estimados, es responsabilidad del instalador determinar rendimientos específicos en cada proyecto.

COREVSTONE

Acabado tipo petreo, elaborado con de granitos de cuarzo, ceramizados, que brinda alta decoración y protección, ideal para cualquier fachada o muro interior.

Ventajas / Beneficios

Si se combinan colores, se logra un efecto multitono tipo piedra o granito natural
Bajo mantenimiento
Ideal para lugares con un alto tráfico
Ideal para cualquier tipo de clima
Tecnología acrílica, base agua

Datos Técnicos

Rendimiento	De 7 a 9 mts ² /Cub
Dilución	En caso de requerirlo diluir con agua de 200 a 400 ml/Cub
Colores	De acuerdo a carta de colores vigente
Acabado	Granito natural
Textura	Semirustica
Tiempo de secado	Al tacto: 4 a 8 horas Total: 72 horas
Herramienta	Equipo compresor de 3 hp, pistola de alta presión y tolva metálica (boquilla no. 6)
Vida útil	Mayor a 14 años

Aplicación



Limpiar y sellar la superficie con SOTTOFONDO 1000, 3x1 ó 5x1



Resanar y alisar el sustrato con COVERPLAST



Fondear con SOTTOPAINT al color dominante del acabado final



Aplicar COREVSTONE con equipo de alta presión, en varias capas de forma circular y sin saturar

Tip's aplicación

Aplicar una mano homogénea de una manera circular hasta cubrir uniformemente la superficie. Sin dejar secar aplicar una segunda mano de la misma forma que la primera hasta obtener un acabado totalmente cubierto y sin saturar o formar goteo. En caso de existencia de hongos o algas, antes de iniciar la aplicación sanitizar la superficie con una solución de cloro al 25% en agua, lavar y dejar secar, repetir hasta desaparecer el hongo y alga.

Mantenimiento

Limpiar con cepillo de cerdas suaves, utilizando agua y jabón.

Sustratos

Ideal para fachadas con sistemas de construcción prefabricados (PRECOR, PRECOR SB y DWALL), concreto y aplanados de cemento, previamente tratados.

PRECORSB
EIFS | Fachada Sustentable

PRECOR
EIFS | Fachada Sustentable

D-WALL | Sistema de Muro
Fachada Flexible

Nota: Para consultar la ficha técnica actualizada, visitar

www.corev.com.mx

Para más información consulta nuestras redes sociales.



@corevmx



corevmx



corevmx



corevdemexico



corevmexico